

Które błędy JĘZYKOWE popęłniamy najczęściej?

Raport o kondycji polszczyzny
w internecie w 2024 roku



Przedmowa

Marka Nadwyraz.com, której misją jest promowanie poprawnej polszczyzny oraz klasyki literatury polskiej, we współpracy z serwisem Polszczyzna.pl po raz kolejny podjęła się analizy błędów językowych popełnianych przez użytkowników polskiego internetu.

Tegoroczna edycja raportu wprowadza jednak istotną zmianę w podejściu badawczym. Tym razem nie skupiamy się wyłącznie na liczbie błędów, lecz porównujemy również częstotliwość występowania poprawnych i błędnych form danego wyrazu. Dzięki temu uzyskujemy bardziej precyzyjny obraz kondycji języka polskiego w przestrzeni internetowej.

Badania prowadzone w poprzednich latach wskazują, że poziom świadomości językowej wśród Polaków nie ulega znaczącym zmianom. Błędy językowe wciąż pojawiają się w mediach społecznościowych, na forach dyskusyjnych oraz w artykułach internetowych, a ich rodzaj pozostaje niezmienny – dotyczą głównie ortografii oraz pisowni łącznej i rozłącznej.

Czy podobny trend utrzymał się także w 2024 roku? Czy zmiany w sposobie komunikacji, rosnąca popularność narzędzi bazujących na sztucznej inteligencji oraz dynamiczny rozwój języka internetowego wpłynęły na poprawność pisowni? Aby odpowiedzieć na te pytania, konieczne było przeprowadzenie dokładnej analizy danych.

W tegorocznym raporcie zamiast klasyfikować błędy według ich rodzaju, skoncentrowaliśmy się na ich ogólnym obrazie. Szczególną uwagę poświęciliśmy porównaniu odsetka błędnej i poprawnej pisowni wyrazów w internecie, co pozwala lepiej ocenić faktyczny stan poprawności językowej wśród użytkowników. Dzięki temu możemy określić, które wyrazy są najbardziej problematyczne i czy błędna pisownia dominuje nad poprawną.

Zapraszamy do zapoznania się z wynikami tegorocznej analizy, które pozwolą odpowiedzieć na kluczowe pytania dotyczące kondycji języka polskiego w internecie w 2024 roku. Czy dominują błędy, czy może polszczyzna w sieci ma się lepiej, niż mogłoby się wydawać? Tylko dokładna analiza danych umożliwi rozwianie wszelkich wątpliwości.

Metodologia

- Raport został opracowany na podstawie analizy danych z całego roku 2024, tj. od 1 stycznia do 31 grudnia 2024 roku. Dane pozyskano przy użyciu profesjonalnego narzędzia do monitoringu internetu SentiOne.

- Tegoroczna analiza wprowadza kluczową zmianę metodologiczną – nie tylko identyfikujemy błędne formy wyrazów, ale także porównujemy ich występowanie z poprawnymi formami. Dzięki temu możemy realnie ocenić kondycję języka polskiego w internecie, zamiast skupiać się wyłącznie na liczbie błędów. Takie podejście pozwala dostrzec, jak często użytkownicy internetu stosują poprawne formy w stosunku do błędnych, a tym samym daje pełniejszy obraz świadomości językowej.

- Analiza objęła 45 wyrazów w różnych konfiguracjach – wybranych spośród 100 propozycji na podstawie kryterium częstotliwości występowania oraz stopnia problematyczności. Łączna liczba otrzymanych i przeanalizowanych danych, obejmujących zarówno poprawne, jak i błędne formy wyrazów, wyniosła **245 551 914**.

- Monitoring uwzględniał odmianę wyrazów przez przypadki, występowanie różnych form fleksyjnych oraz obecność lub brak polskich znaków diakrytycznych. Dobór słów kluczowych został dokonany przez serwis Polszczyzna.pl oraz stronę Poprawna Polszczyzna na Facebooku na podstawie wielomiesięcznych badań oraz ankiet wśród użytkowników.

- Materiał do analizy pochodził z wielu źródeł internetowych, w tym: Facebook, YouTube, TikTok, Wykop, Instagram, X (dawniej Twitter), blogi, fora dyskusyjne, portale internetowe, recenzje. Dzięki zastosowaniu tej metodologii uzyskaliśmy szczegółowy wgląd w rzeczywisty stan poprawności językowej w polskiej przestrzeni internetowej w 2024 roku.

Jak czytać raport?

- Raport ma charakter orientacyjny, a nie naukowy, co oznacza, że prezentowane w nim dane mogą być niekompletne lub ograniczone. Wyniki analizy zależą od efektywności działania narzędzia monitorującego oraz od dostępności treści na poszczególnych stronach internetowych.

- W tegorocznym badaniu, zgodnie z nową metodologią, skupiliśmy się na porównaniu liczby występowania błędnych i poprawnych form wyrazów. Dzięki temu uzyskaliśmy pełniejszy obraz kondycji języka polskiego w internecie. Jednak, podobnie jak w poprzednich latach, analiza nie uwzględniła niuansów językowych, takich jak kontekst, celowe błędy, żarty, sarkazm, regionalizmy czy świadome zabiegi stylistyczne.

- W celu zapewnienia jeszcze dokładniejszej analizy wybrane wyrazy (**mu**, **jusz**, **ktury**, **rzaden**) zostały poddane ręcznej ocenie na podstawie 1000 wzmianek dla każdego z nich. Pozwoliło to określić, jaki procent ich użycia wynika z rzeczywistych błędów, a jaki jest świadomą manipulacją językową (np. formą żartu lub sarkazmu). Te dane zostały uwzględnione w końcowych wynikach.


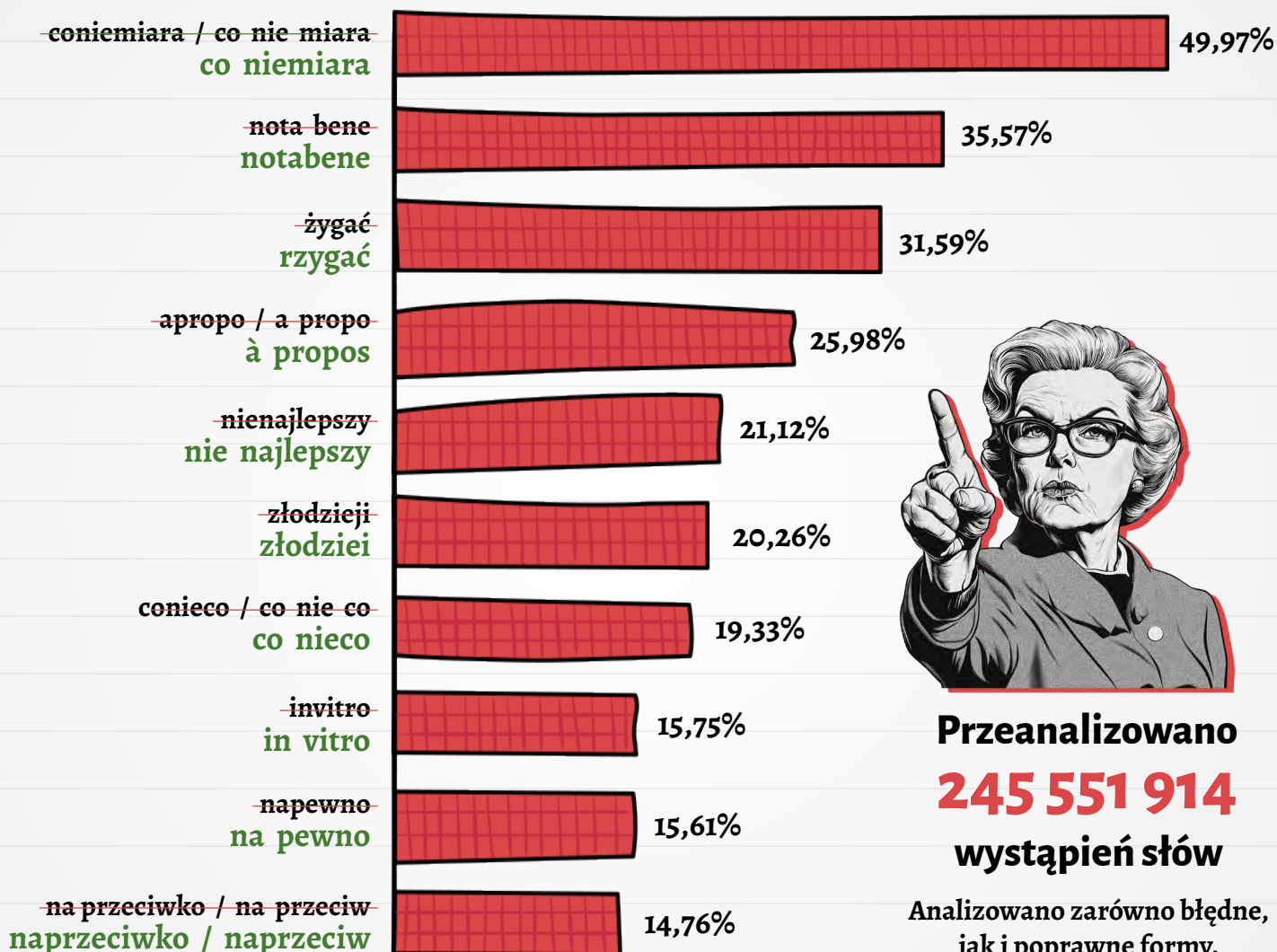
- Aby potwierdzić status językowy analizowanych słów jako błędnych lub poprawnych, odwołaliśmy się do wiarygodnych źródeł, takich jak: *Słownik języka polskiego PWN*, *Wielki słownik ortograficzny PWN*, *Słownik poprawnej polszczyzny PWN*, *dobryslownik.pl* oraz inne uznane publikacje normatywne stanowiące podstawę weryfikacji poprawności językowej.

- Zachęcamy do traktowania raportu jako przeglądu trendów językowych w polskim internecie, a nie jako ostatecznego źródła normatywnego.

Błąd językowy – czym właściwie jest?

- Błąd językowy, zdefiniowany m.in. przez *Słownik poprawnej polszczyzny PWN* oraz stronę dobryslownik.pl, to każde użycie języka, które nieświadomie narusza normę językową – zbiór reguł gramatycznych, leksykalnych i stylistycznych uznanych przez większość użytkowników danego języka. Przejawia się to w postaci niezgodności z zasadami ortografii i interpunkcji, błędów w składni oraz w niewłaściwym użyciu słownictwa lub frazeologii. Błędy językowe zwykle wynikają z niepełnej znajomości tychże norm lub z nieuwagi, a ich występowanie jest postrzegane jako odstępstwo od tradycyjnie przyjętego wzorca językowego.

10 słów, które sprawiały najwięcej problemów w internecie w 2024 roku



Przeanalizowano
245 551 914
wystąpień słów

Analizowano zarówno błędne, jak i poprawne formy.

■ Błędny zapis słów. ■ Poprawny zapis słów.



Wykres przedstawia procentowy udział błędnej pisowni wybranych słów w porównaniu z całkowitą liczbą przypadków ich użycia w internecie. Analiza obejmowała zarówno błędne, jak i poprawne formy tych słów oraz uwzględniła różne warianty i konteksty.

10 słów, które sprawiały najwięcej problemów w internecie w 2024 roku

W tegorocznej analizie wyróżniono 10 słów, które mają największy procentowy udział błędnej pisowni w stosunku do całkowitej liczby ich użyc. Warto podkreślić, że nie są to te same wyrazy, które mają największą liczbę błędnych zapisów w liczbach bezwzględnych – ich procentowy udział jest bowiem znacząco mniejszy. Oznacza to, że są to słowa, których pisownia sprawia najwięcej problemów polskim internautom.

Lista najbardziej problematycznych wyrazów

1. „coniemiarą” / „co nie miara” (zamiast „co niemiara”) – aż 49,97% błędnych zapisów!

To oznacza, że niemal **co druga wzmianka w internecie jest błędna**, co czyni tę usterkę językową jedną z najbardziej uporczywych.

2. „nota bene” (zamiast „notabene”) – 35,57% błędnych przypadków

Mimo że poprawna forma nadal dominuje, ponad 1/3 zapisów jest błędna, co sugeruje, że użytkownicy mają problem z poprawnym zapisem tej łacińskiej frazy.

3. „zygać” (zamiast „rzygać”) – 31,59% błędnych zapisów

Tutaj błędna pisownia może wynikać z **braku kontaktu z pisemną formą** w codziennym użyciu. Częściej to słowo wykorzystywane jest w języku mówionym.

4. „apropos” / „a-propo” (zamiast „à propos”) – 25,98% błędnych przypadków

To kolejne słowo, które **sprawia trudność** przez swoją nietypową pisownię, wynikającą z zapożyczenia językowego.

5. „nienajlepszy” (zamiast „nie najlepszy”) – 21,12% błędnych przypadków

Błąd pojawia się rzadziej niż w poprzednich przykładach, ale nadal **co piąta wzmianka jest zapisana błędnie**.

6. „złodzieji” (zamiast „złodziei”) – 20,26% błędnych zapisów

Użytkownicy internetu mają duży problem z poprawnym zapisem tej liczby mnogiej.

7. „conieco” / „co nie co” (zamiast „co nieco”) – 19,33% błędnych zapisów

Błąd polegający na niepoprawnej pisowni łącznej pojawia się niemal **co piąty raz**, co potwierdza, że **pisownia złożona nadal sprawia trudność**.

10 słów, które sprawiały najwięcej problemów w internecie w 2024 roku

8. „**invitro**” (zamiast „*in vitro*”) – 15,75% błędnych przypadków

Błąd dotyczy niepoprawnej pisowni naukowego terminu, co może wynikać z częstego jednowyrazowego zapisu w mediach społecznościowych.

9. „**napewno**” (zamiast „*na pewno*”) – 15,61% błędnych przypadków

Choć poprawna forma nadal dominuje, błąd ten od lat pozostaje w czołówce najczęściej popełnianych błędów językowych.

10. „**na przeciwko**” / „**na przeciw**” (zamiast „*naprzeciwko*”) – 14,76% błędnych zapisów

Mimo że poprawna forma „naprzeciwko” występuje częściej, wciąż blisko 15% zapisów jest niepoprawnych, co sugeruje brak pewności użytkowników co do tej konstrukcji.

Błędy wciąż dotyczą tych samych grup wyrazów.

- Największe trudności sprawia pisownia łączna i rozdzielna („**napewno**”, „**conieco**”, „**nota bene**”) oraz wpływ fonetyki („**złodzieji**”).

Niektóre błędy są wyjątkowo trudne do wyeliminowania.

- Najgorszy przypadek – „**coniemiara**” – pokazuje, że niemal połowa użytkowników internetu używa błędnej formy, co oznacza, że ten błąd jest wyjątkowo silnie zakorzeniony.

Internet wpływa na utrwalanie błędnych form.

- Portale społecznościowe i blogi są pełne błędnych zapisów, które są kopiowane i powielane przez kolejnych użytkowników, co utrudnia ich eliminację.

Internet nie jest jednolitym miejscem – błędy dominują w różnych źródłach.

- Z wcześniejszych danych wynika, że Facebook i X (Twitter) to główne źródła błędów, ale portale internetowe i recenzje również odgrywają istotną rolę w utrwalaniu błędnych form.

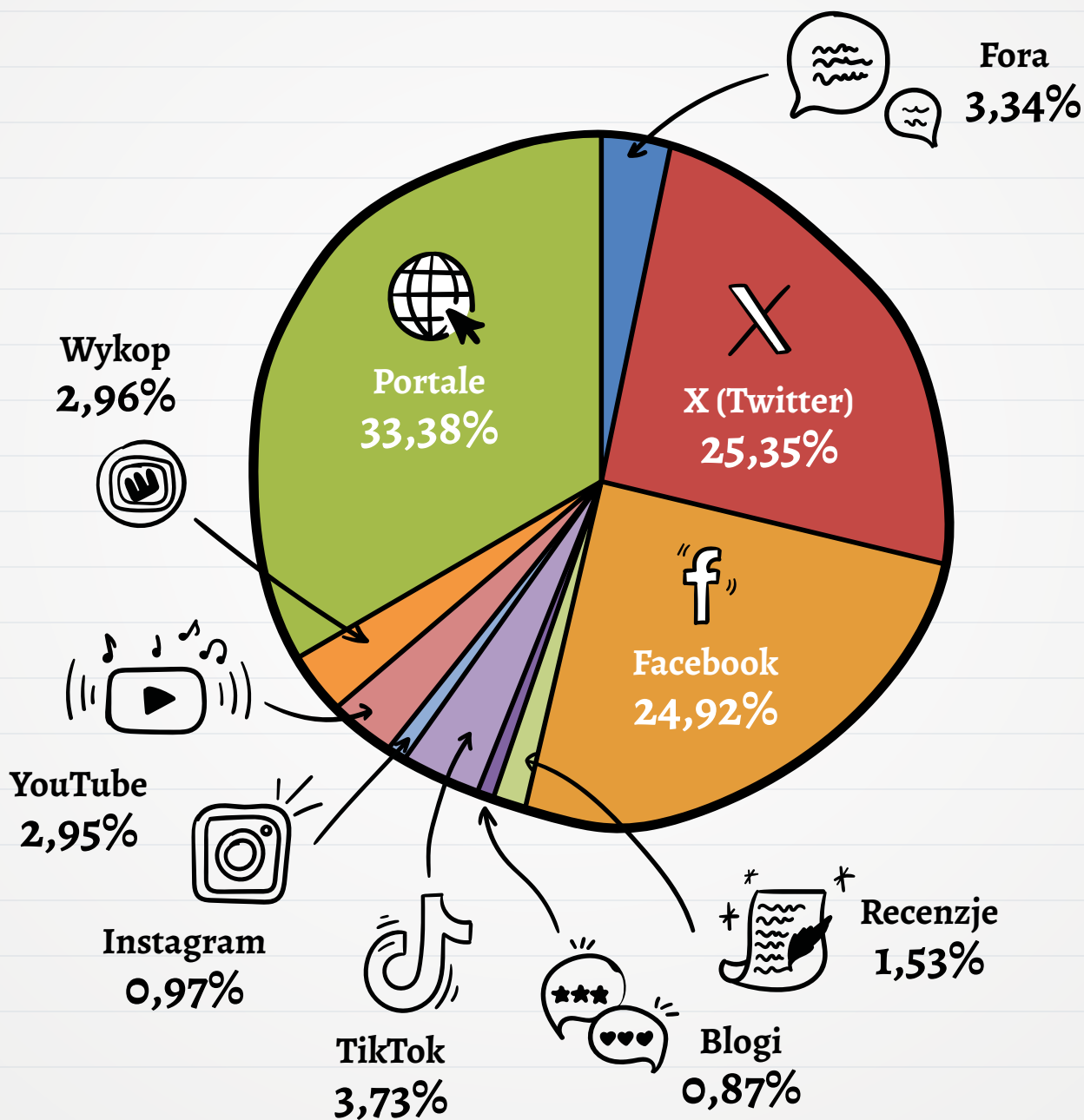
10 słów, które sprawiały najwięcej problemów w internecie w 2024 roku

Niektóre błędy mogą z czasem stać się powszechnie akceptowane.

- Język w internecie pokazuje, że polszczyzna może ewoluować w stronę uproszczeń, które w przyszłości mogą nawet zostać uznane za poprawne.
- **Najbardziej problematyczne kategorie błędów:**
 - **Wyrażenia („co niemiara”, „notabene”, „nie najlepszy”, „co nieco”, „in vitro”, „na pewno”, „naprzeciw”, „naprzeciwko”)** – użytkownicy internetu często nie wiedzą, czy zapisać je rozdzielnie, czy łącznie.
 - **Błędy wynikające z wymowy (w wyrazach „złodziei”, „w ogóle”, „spoza”)** – słowa zapisywane tak, jak się je wymawia, bez znajomości zasad ortograficznych.
 - **Słowa rzadziej widywane w piśmie („rzygać”)** – trudności wynikają z braku kontaktu z poprawną formą w codziennym użyciu.

Słowa, które sprawiały najwięcej problemów w internecie w 2024 roku

ŹRÓDŁA ANALIZOWANYCH DANYCH



Łączna liczba przeanalizowanych wystąpień słów: **245 551 914**

Źródła błędnych i poprawnych zapisów

Dane z 2024 roku pokazują, że błędy językowe **nie są równomiernie rozłożone w internecie**, a ich występowanie zależy od platformy. **Najwięcej błędnych zapisów pochodzi z Facebooka i X (Twitter)**, mimo że procentowy udział wystąpień wyrazów nie jest najwyższy, co oznacza, że te media społecznościowe wciąż dominują jako miejsca, gdzie użytkownicy częściej popełniają błędy językowe.

Z kolei **najwięcej poprawnych form pochodzi z portali internetowych**, które odpowiadają również za najwyższy procent wszystkich wzmianek – **aż 33,4%**. To sugeruje, że treści na stronach internetowych publikowane są z większą dbałością o poprawność językową niż posty i komentarze w mediach społecznościowych.

Pozostałe źródła błędów i poprawnych form:

- ✓ **Fora internetowe (3,3%) i Wykop (3%)** to miejsca, gdzie użytkownicy częściej prowadzą dyskusje, ale błędne zapisy pojawiają się tam rzadziej.
- ✓ **TikTok (3,7%), YouTube (2,9%) i Instagram (1%)** generują mniej wzmianek tekstowych, co przekłada się na mniejszą liczbę błędów wykrytych w analizie.
- ✓ **Recenzje (1,5%)** to najmniejsze źródło analizowanych błędów, co sugeruje, że użytkownicy w tym obszarze przykładają większą wagę do poprawności językowej.

Podsumowując, **najwięcej błędnych zapisów pochodzi z Facebooka i X, a największy udział poprawnych form mają portale internetowe**. Wyniki te są spójne z danymi z poprzednich lat i potwierdzają, że charakter danej platformy wpływa na jakość języka używanego przez jej użytkowników.

Słowa, które sprawiały najwięcej problemów w internecie w 2024 roku

BŁĘDNA PISOWNIA – PRZYKŁADY

Chodzi o **invitro**?

Super artykuł, **napewno** każdy znajdzie coś ciekawego dla siebie

Jimy. **Żygam** już
a nic nie powstało. W
ska pozwolenie i

bo to sektor z widokiem **na przeciwko** sceny, tam są zwykle droższe 😊

Właśnie usłyszałam **co nie co...**

Audyt przeprowadzić i pozamykać **złodziej!**

nota bene na drugie mam Katarzyna XD



Łączna liczba przeanalizowanych wystąpień słów: **245 551 914**

Słowa, które sprawiały najczęściej problemów w internecie w 2024 roku

POPRAWNA PISOWNIA – PRZYKŁADY

Na pewno byłby świetny.

Dziewczynka z programu **in vitro** jest już na świecie, gratulujemy rodzicom, a Ciebie malutka istotka serdecznie witamy ❤️❤️❤️

Notabene, to ten niedźwiedź chyba nie biegł 🤔

Pięknych miast jest **co niemiara**:
Berlin, Praga, Paryż, Rzym.
A nas Łódź urzekła szara
łódzkich fabryk dym.

Czy więc **nie najlepszym** pasywnym?



1



Odpowiedz

Niedługo matura więc warto **co nieco** sobie przypomnieć.
Dzisiejsza lekcja: onomatopeja

Czy to ten sam bar, który był **naprzeciwko** Zielonej Gęsi?



Łączna liczba przeanalizowanych wystąpień słów: **245 551 914**

PODSUMOWANIE

● Analiza błędów językowych w internecie w 2024 roku dostarcza złożonego, ale pouczającego obrazu kondycji polszczyzny w przestrzeni cyfrowej. Wyniki tegorocznego raportu pokazują, że choć ogólny poziom poprawności językowej jest stosunkowo wysoki, to pewne błędy pozostają niezmiennie powszechne, a ich obecność w komunikacji internetowej świadczy o utrwalonych nawykach użytkowników.

● Z jednej strony mamy do czynienia z dominacją poprawnych form w większości przypadków – błędna pisownia 10 najbardziej problematycznych słów stanowi średnio tylko 25% wszystkich analizowanych wystąpień, co sugeruje, że internauci w większości dbają o poprawność językową lub korzystają z narzędzi wspomagających poprawność ortograficzną. Z drugiej strony istnieje grupa słów i konstrukcji językowych, które od lat pozostają problematyczne, a ich błędna pisownia nadal pojawia się z dużą częstotliwością.

● Widoczne w analizie trudności związane z pisownią łączną i rozłączną oraz wyrazami obcego pochodzenia sugerują, że dalsze działania edukacyjne powinny koncentrować się właśnie na tych obszarach. **Wyrazy z listy najbardziej problematycznych słów stanowią ważny przykład, że błędy językowe są często wynikiem nie tylko nieuwagi, ale także wpływów fonetycznych, rzadkiej ekspozycji na poprawne formy w piśmie oraz braku znajomości zasad pisowni wyrazów.** Ich wysoki procentowy udział błędnej pisowni świadczy o tym, że w edukacji językowej warto skupić się na nauce zapisu tych specyficznych kategorii słów, co może realnie wpłynąć na poprawę jakości języka w internecie.

● Niezmiennie istotnym czynnikiem wpływającym na język pozostaje internet. Choć dynamiczna i skrótowa forma komunikacji online może sprzyjać powstawaniu błędów, tegoroczne wyniki pokazują, że w wielu przypadkach użytkownicy stosują poprawne formy. Co więcej, dostępność narzędzi autokorekty oraz większa świadomość językowa internautów mogą stopniowo przyczyniać się do zmniejszenia liczby najbardziej uporczywych błędów.




Błądzić jest rzeczą ludzką. W natłoku obowiązków i chaosie informacyjnym piszemy szybko i nie poddajemy naszych wypowiedzi korekcie. Takie już jest to współczesne środowisko – łatwo w nim o błędy. Przed wynalezieniem mediów społecznościowych nie mieliśmy tylu okazji do publicznych wypowiedzi pisemnych – były one domeną dziennikarzy i ekspertów. Dziś wypowiadamy się wszyscy, a wszyscy przecież robimy błędy. Ponadto wypowiadamy się często, nawet kilka razy dziennie, co powoduje nagromadzenie błędów.

Niewątpliwie istotne jest prowadzenie edukacji w zakresie poprawnej polszczyzny w przestrzeni internetowej. Należy jednak pamiętać, że błąd jest naruszeniem norm w sposób nieświadomy. Niniejszy raport stanowi analizę wyłącznie ilościową, co nie pozwala wychwycić tych przypadków, które stanowią kreację językową i zamierzone przekraczanie obowiązujących zasad.

Godnym uwagi sposobem poszerzania wiedzy na temat poprawności językowej jest śledzenie popularnych profili prowadzonych przez polonistki i polonistów, takich jak „Baba od polskiego”, Maciej Makselon czy Mateusz Adamczyk. Pokazują oni, że dbanie o język ojczysty jest atrakcyjne, i udowadniają, że polszczyzna przyciąga. Dzięki nim wiemy, że jest w użytkownikach i użytkowników polszczyzny głód wiedzy językowej – to daje ogromną nadzieję na przyszłość!

Martyna F. Zachorska, @paniodfeminatywow

Autorka, tłumaczka, mówczyni, twórczyni cyfrowa



Rok 2024 pokazał, że podkreślana przez językoznawców ewolucja języka nie jest frazesem, lecz faktem. W maju Rada Języka Polskiego przy Prezydium PAN ogłosiła zmiany zasad ortografii, które miały uprościć zapis poszczególnych wyrazów, wyeliminować wyjątki i ułatwić komunikację (np. w sytuacji, gdy o pisowni decydował kontekst i intencja autora). Jednym z głównych założeń RJP było to, aby piszący mogli skupić się na „innych niż ortograficzne aspektach poprawności tekstu”. Inaczej mówiąc, abyśmy – w dobie autokorekty i narzędzi do redakcji tekstu – wkładali wysiłek przede wszystkim w sens, a nie formę.

Nie oznacza to oczywiście, że powinniśmy rezygnować z dbałości o poprawną polszczyznę. Tegoroczne wyniki mogą jednak paradoksalnie napawać optymizmem: na liście najbardziej problematycznych słów nie znajdziemy „wziąć”, a aż 8 z 10 najczęstszych błędów dotyczy kwestii pisowni łącznej lub rozdzielnej. Czyli wszystko jest kwestią spacji! Co więcej, problemy sprawiają wyrażenia obce, pochodzące z francuskiego i z łaciny, a także przymiotnik „nie najlepszy” – wyraz, który już 1 stycznia 2026 r. przyjmie formę „nienajlepszy”.

Jeśli więc spojrzymy na ranking nieco inaczej, dostrzeżemy, że najwięcej trudności sprawiają wyrazy, które i tak uchodzą za podchwytliwe. A to oznacza, że z naszą znajomością języka ojczystego wcale nie jest aż tak źle.

Aneta Korycińska, @babaodpolskiego

Polonistka, oligofrenopedagożka, podcasterka, popularyzatorka wiedzy o języku i literaturze polskiej

Które błędy językowe popęłniamy najczęściej?

Raport o kondycji polszczyzny
w internecie w 2024 roku

Organizatorzy:
Nadwyraz.com, Polszczyzna.pl

Kontakt:
kontakt@nadwyraz.com

Redakcja:
**Zuzanna Damek, Krzysztof Kacprzykowski,
Małgorzata Lach, Tomasz Nowaczyk,
Maciej Piotrowski**

Projekt graficzny:
Mateusz Olech, Daria Falkowska

Partner technologiczny:
Sentione.com

Copyright © Nadwyraz.com, Warszawa